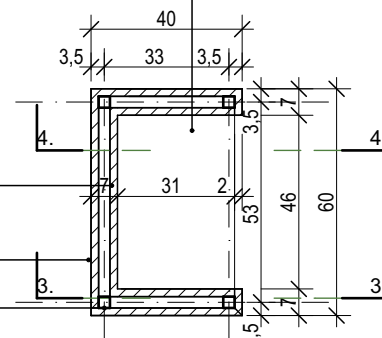


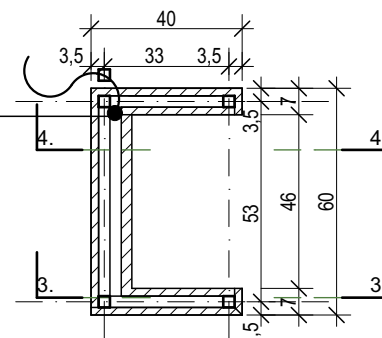
blat roboczy wykonany z płyty laminowanej laminatem HPL, faktura gładka kolor biały

plyta meblowa wewnętrzna, laminowana laminatem HPL, faktura gładka, kolor biały, klejona do podkonstrukcji
plyta meblowa zewnętrzna, fornirowana, lakierowana - decor brzoza
słupki z profili stalowych, zamkniętych 30x30x2 mm



Przekrój 2.2.

kable wyprorowadzone z przestrzeni pod podłogą podniesioną



Przekrój 1.1.

profil aluminiowy z szybą mleczną (dyfuzyjną) do listew LED, narożnikowy 19x19mm, kąt świecenia 45°
Należy zapewnić jednakowe świecenie leda na całej długości (np. podłączenie z obu końców)

blat roboczy wykonany z płyty 18 mm, laminowanej laminatem HPL, faktura gładka kolor biały

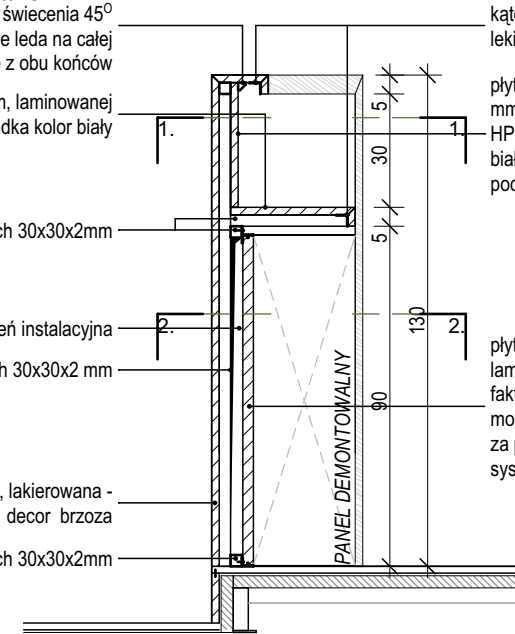
belki z rur stalowych 30x30x2mm

przeźreń instalacyjna

słupki z profili stalowych, zamkniętych 30x30x2 mm

plyta meblowa zewnętrzna, fornirowana, lakierowana - decor brzoza

belki z rur stalowych 30x30x2mm

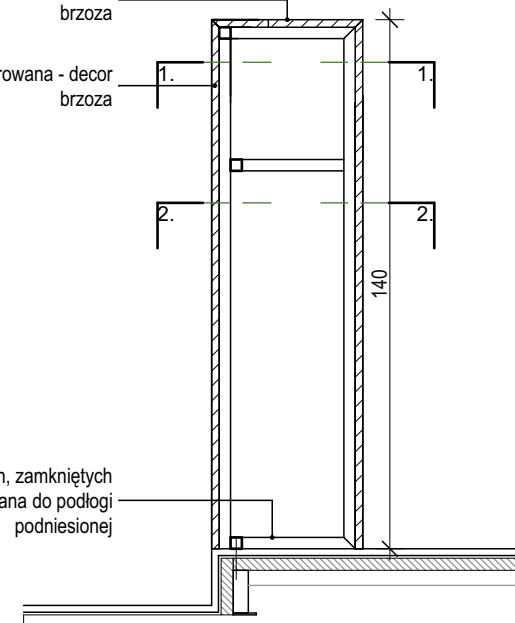


Przekrój 4.4.

plyta meblowa, fornirowana, lakierowana - decor brzoza

plyta meblowa, fornirowana, lakierowana - decor brzoza

podkonstrukcja z profili stalowych, zamkniętych 30x30x2 mm, spawana, przykręcana do podłogi podniesionej



kątownik aluminiowy lakierowany na biało

plyta meblowa wewnętrzna 18 mm, laminowana laminatem HPL, faktura gładka, kolor biały, klejona do podkonstrukcji

plyta meblowa wewnętrzna, laminowana laminatem HPL, faktura gładka, kolor biały, mocowana do podkonstrukcji za pomocą profili systemowych, demontowalna

UWAGI

- Niniejszy rysunek należy rozpatrywać łącznie z całym wielobranżowym projektem technicznym, którego jest integralną częścią.
- Należy pracować tylko na podstawie wymiarów podanych na rysunku; przed przysąpieniem do robót Wykonawca powinien sprawdzić na budowie wszystkie rzędne wysokościowe oraz wymiary poziome; rozwiązania wynikające z różnic wymiarów podanych na rysunku i wymiarów rzeczywistych należy uzgodnić z Projektantem.
- Wszystkie prace należy wykonywać, a specyfikowane materiały stosować zgodnie z właściwymi regulacjami prawnymi i normatywnymi oraz zgodnie ze sztuką budowlaną.
- Wskazane produkty należy rozumieć jako komplet niezbędnych elementów i dodatków niezbędnych do właściwego montażu oraz ich poprawnego funkcjonowania zgodnie z zaleceniami producentów.
- Wszystkie prace przygotowawcze, podstawowe, wykończeniowe, użytkowe, eksploatacyjne i konserwacyjne, związane z zastosowaniem wskazanych produktów, należy wykonywać zgodnie z instrukcjami, procedurami i metodami wymaganymi i przewidzianymi przez producentów danych produktów i powinny być poprzedzone zapoznaniem się przez Wykonawcę z właściwymi kartami katalogowymi i instrukcjami producentów.
- Lokalizacja końcówek instalacji na podstawie projektów branż instalacyjnych

Generalny Projektant / Branżowe Biuro Projektowe
RPS Architekci
Rafał Sukiennik
ul. Husarska 14/10
05-120 Legionowo

Obiekt
SALA KONFERENCYJNA POLSKIEGO KOMITETU NORMALIZACYJNEGO
ul. Świętokrzyska 14
Warszawa

Inwestor
PKN
ul. Świętokrzyska 14, Warszawa

Projektant	Nr uprawnień	Podpis
arch. Paulina Suchenek - Descours	MA/ 074/10	
arch. Rafał Sukiennik	MA/ 027/10	

Temat
ELEMENTY WYSTROJU WNĘTRZA

Tytuł
MÓWNICA (ZS-1) - RZUTY, PRZEKROJE

Numer rysunku
AC.02.04

Branża	Faza	Skala	Edycja	Data
A	PROJEKT WYKONAWCZY	1:50	B	grudzień 2014